

Утверждено наблюдательным советом

Протокол N 3 от 01.03.2021\_

СОГЛАСОВАНО

Председатель наблюдательного совета

Т.А. Жабуева

(подпись) (инициалы, фамилия)

01 " марта 2021 г.



## ОТЧЕТ

### о результатах деятельности муниципального учреждения и об использовании закрепленного за ним имущества

Наименование учреждения Муниципальное автономное общеобразовательное учреждение "СОШ №8 г.Улан-Удэ"  
Юридический адрес 670023, Республика Бурятия г.Улан-Удэ, ул.Толстихина,2Б  
ИНН/КПП 0323069345/032601001

#### 1. Общие сведения об учреждении

##### 1.1. Исчерпывающий перечень видов деятельности, которые учреждение вправе осуществлять в соответствии с его учредительными документами:

№ п/п	Код ОКВЭД	Вид деятельности
Основной вид деятельности Учреждения		
1	85.13	Реализация прав граждан на получение общедоступного начального общего, основного общего и среднего общего образования по основным образовательным программам
Иные виды деятельности, не являющиеся основными		
2	85.14	Образование основное общее

##### 1.2. Перечень услуг (работ), которые оказываются потребителям за плату в соответствии с нормативно правовыми актами, с указанием потребителей указанных услуг (работ):

№ п/п	Наименование услуги (работы)	Категории потребителей услуги (работы)	Нормативный правовой акт
1	2	3	4
1			

##### 1.3. Перечень разрешительных документов, на основании которых учреждение осуществляет деятельность:

№	Наименование документа	Реквизиты документа (№ и дата)	Срок действия документа
1	2	3	4
1	Лицензия на осуществление образовательной деятельности	№ 1666 от 25.09.2012 года	бессрочно
2	Устав MAOY "COШ №8г.Улан-Удэ"	1) 22.11.2017 2) изменения 28.10.2020	бессрочно
3	Коллективный договор	24.12.2018	25.12.2021
4	Свидетельство о государственной аккредитации	№ 1582 от 12.05.2012	12.05.2027

**1.4. Сведения о количестве штатных единиц и квалификации работников учреждения в отчетном году:**

№ п/п	Квалификация работников (уровень образования)	Количество штатных		Причины изменения количества штатных единиц
		На начало отчетного года	На конец отчетного года	
1	2	3	4	5
1	Доктор наук	0	0	
2	Кандидат наук	2,95	2,95	
3	Высшее образование	134,35	134	
4	Средне-специальное	13,88	14,38	
5	Прочее	5	27	
	Всего:	156,06	178,33	X

**1.5. Фактическая численность учреждения на:**

начало года 150

конец года 168,33

**1.6. Количество вакантных должностей:**

№ п/п	Наименование показателя	на начало отчетного года	на конец отчетного года
1	2	3	4
1	Количество вакантных должностей	6	6

**1.9. Средняя заработная плата сотрудников учреждения:**

Наименование показателя	Средняя (месячная) заработная плата, руб.					
	За счет средств бюджета		За счет средств от оказания платных услуг и иной приносящей доход деятельности		Итого	
	начало года	конец года	начало года	конец года	начало года	конец года
1	2	3	4	5	6	7
Сотрудники учреждения, всего	37 324,95	38 660,58	0,00	0,00	37 324,95	38 660,58
из них:						
Руководитель	85 308,33	104 800,00	0,00	0,00	85 308,33	104 800,00
Заместители руководителя	60 156,25	62 044,79	0,00	0,00	60 156,25	62 044,79
Главный бухгалтер						
Специалисты	31 260,43	40 343,67	0,00	0,00	31 260,43	40 343,67

## 2. Результат деятельности учреждения

### 2.1. Изменение (увеличение, уменьшение) балансовой (остаточной) стоимости нефинансовых активов относительно предыдущего отчетного года:

Наименование показателей	Сумма на начало года, руб.	Сумма на конец года, руб.	Изменение (увеличение, уменьшение), %	Причины изменения показателей
1	2	3	4	5
Балансовая (остаточная) стоимость нефинансовых активов	70 959 817,75	75 052 059,07	Увеличение на 5,76%	Увеличилась сумма за счет приобретения основных средств и материальных запасов
	15 324 444,96	14 288 796,02		

### 2.2. Общая сумма выставленных требований о возмещении ущерба по недостаткам и хищениям материальных ценностей, денежных средств, а также от порчи материальных ценностей:

Наименование показателя	Сумма, руб.
Суммы установленного ущерба, всего	-
в том числе:	-
имуществу	-
хищений денежных средств	-
материальных ценностей	-
из них отнесено на виновных лиц решением суда	-
Исполнено виновными лицами	-
Списано за счет учреждения	-

2.3. Изменения дебиторской и кредиторской задолженности в разрезе поступлений (выплат), предусмотренных ПФХД:

Наименование показателей	Сумма на начало года, руб.	Сумма на конец года, руб.	Изменение (увеличение, уменьшение), %	Причины образования дебиторской (кредиторской) задолженности
1	2	3	4	5
Дебиторская задолженность в разрезе поступлений (выплат), предусмотренных ПФХД	134 033 776,00	139 028 558,00	Увеличение на 3,73%	
в том числе:				
205.31	133 874 176,00	138 990 558,00	Увеличение на 3,82%	Расчеты по авансам по прочим работам, услугам (повышение квалификации)
206.26	159 600,00	38 000,00	Уменьшение на 76,19%	Расчеты по авансам по прочим работам, услугам (повышение квалификации)
Нереальная к взысканию (просроченная) дебиторская задолженность	нет			
Кредиторская задолженность в разрезе поступлений (выплат), предусмотренных ПФХД	1 081 285,37	211 326,86	Уменьшение на 80,42%	
в том числе:				
302.11	551 000,00	-	Уменьшение на 100%	Задолженность по заработной плате за декабрь 2020 г.

302.23	101 193,97	95 221,46	Уменьшение на 5,90%	Задолженность по коммунальным услугам за декабрь 2020 г.
302.21	1 826,40	1 826,40		Задолженность по услугам связи за декабрь 2020 г.
302.62	-	-	Увеличение на 5,15%	Задолженность по услугам связи за декабрь 2019 г.
303.10	-	-	Уменьшение на 100%	Расчеты по страховым взносам на обязательное пенсионное страхование на выплату страховой
303.12	22 440,00	21 611,00	Уменьшение на 3,69%	Задолженность по налогу на имущество за 4 квартал 2020 г.
303.13	404 825,00	92 668,00	Уменьшение на 77,11%	Задолженность по земельному налогу за 4 квартал 2020 г.
303.01	-	-	Уменьшение на 100%	Задолженность по налогу на доходы физ.лиц
303.05	-	-	Уменьшение на 100%	Задолженность по прочим платежам в бюджет
302.62	-	123 560,00		
Просроченная кредиторская задолженность				
	нет			

**2.4. Сведения о суммах доходов, полученных учреждением от оказания**

Наименование (услуги) работы	
Дополнительные образовательные платные услуги	
Организация летнего отдыха	

**2.5.Сведения об исполнении муниципального задания на оказание муниципальных услуг (выполнение работ):**

Наименование показателя	Единица измерения	Значение, утвержденное в муниципальном задании на отчетный период	Фактическое значение за отчетный период	Характеристика причин отклонения от запланированных значений	Источник информации о фактическом значении показателя
Реализация основных общеобразовательных программ начального общего образования (обучающиеся за исключением)	792	с января по август -1101 с сентября по декабрь -1066	с января по август -1101 с сентября по декабрь -1065	Выбытие учащихся в связи со сменой места жительства	Отчет по МЗ за 2020
Реализация основных общеобразовательных программ основного общего образования (обучающиеся за исключением)	792	с января по август -1168 с сентября по декабрь -1191	с января по август -1168 с сентября по декабрь -1187	Выбытие учащихся в связи со сменой места жительства	Отчет по МЗ за 2020
Реализация основных общеобразовательных программ среднего общего образования (обучающиеся за исключением)	792	с января по август -121 с сентября по декабрь -157	с января по август -121 с сентября по декабрь -155	Выбытие учащихся в связи со сменой места жительства	Отчет по МЗ за 2020
Реализация основных общеобразовательных программ начального общего образования (дети-инвалиды)	792	с января по август -16 с сентября по декабрь -14	с января по август -16 с сентября по декабрь -14		Отчет по МЗ за 2020
Реализация основных общеобразовательных программ основного общего образования (дети-инвалиды)	792	с января по август -9 с сентября по декабрь -11	с января по август -9 с сентября по декабрь -10	Выбытие учащихся в связи со сменой места жительства	Отчет по МЗ за 2020
Реализация основных общеобразовательных программ среднего общего образования (дети-инвалиды)	792	с января по август -0 с сентября по декабрь -3	с января по август -0 с сентября по декабрь -3		Отчет по МЗ за 2020

**2.6. Сведения об оказании муниципальными учреждениями муниципальных услуг (выполнении работ) сверх муниципального задания:**

Наименование показателя	Единица измерения	Фактическое значение за отчетный период	Источник информации о фактическом значении показателя
Организация питания детей в ЛДП, ДТО	чел.	0	

**2.7. Цены (тарифы) на платные услуги (работы) за единицу услуги, оказываемые потребителям (в динамике в течение отчетного периода):**

№ пп	Наименование услуги (работы)	Период							
		І кв.	ІІ кв.		ІІІ кв.		ІV кв.		
		Цена (тариф)	Цена (тариф)	Изменение, %	Цена (тариф)	Изменени	Цена (тариф)	Изменени	
1	2	3	4	5	6	7	8	9	
1	нет								

**2.8. Общее количество потребителей, воспользовавшихся услугами (работами) учреждения (в том числе платными) за отчетный период - 0 физических и (или) юридических лиц (человек, единиц).**

**2.9. Сведения о жалобах потребителей и принятых по результатам их рассмотрения мерах:**

№	Наименования потребителя	Суть жалобы	Принятые меры
1	2	3	4
		нет	



**2.10. Показатели кассовых и плановых (с учетом возвратов) поступлений и выплат, предусмотренных Планом финансово-хозяйственной деятельности (заполняется автономными и бюджетными учреждениями):**

№ пп	Наименование показателя	Суммы плановых поступлений и выплат, руб.	Суммы кассовых поступлений (с учетом возврата) и выплат (с учетом восстановленных кассовых выплат), руб.
1	2	3	4
1	Поступления - всего	93 722 261,49	93 722 261,49
1.1.	субсидии на финансовое обеспечение выполнения муниципального задания	78 427 164,86	78 427 164,86
1.2.	субсидии, предоставляемые в соответствии с абзацем вторым пункта 1 статьи 78.1 Бюджетного кодекса Российской Федерации	14 917 780,49	14 917 780,49
1.3.	субсидии на осуществление капитальных вложений		
1.4.	поступления от оказания учреждением услуг (выполнения работ) на платной основе и от иной приносящей доход деятельности – всего,	377 316,14	377 316,14
1.5.	гранты		
2	Выплаты, всего	94 443 754,31	93 835 989,16
2.1.	Выплаты персоналу, всего	75 737 252,45	75 737 252,45
2.1.1.	из них: оплата труда и начисления на выплаты по оплате труда	75 494 115,88	75 494 115,88
2.2.	Социальные и иные выплаты населению		
2.3.	Уплату налогов, сборов и иных платежей	460 432,76	460 432,76
2.4.	Безвозмездные перечисления организациям	-	-
2.5.	Прочие расходы (кроме расходов на закупку товаров, работ, услуг)		
2.6.	Расходы на закупку товаров, работ, услуг	18 246 069,10	17 638 303,95
2.6.1.	из них: услуги связи	35 625,87	32 978,22
2.6.2.	транспортные услуги	-	-
2.6.3.	коммунальные услуги	2 145 002,00	2 046 147,66
2.6.4.	арендная плата за пользование имуществом	-	-
2.6.5.	работы услуги по содержанию имущества	689 871,00	689 871,00
2.6.6.	прочие работы, услуги	8 165 119,75	8 163 403,30

**2.11. Показатели кассового исполнения бюджетной сметы учреждения и показатели доведенных казенному учреждению лимитов бюджетных обязательств, руб. (заполняется казенными учреждениями) :**

Наименование показателя	Утвержденные бюджетные ассигнования	Доведенные лимиты бюджетных обязательств	Кассовое исполнение	Неисполненные назначения по лимитам бюджетных обязательств	Исполнение, %
1	2	3	4	5	6
Расходы, всего					
в том числе:					

### 3. Об использовании имущества, закрепленного за учреждением

Наименование показателя	Ед. изм.	На начало года на 01.01.2020	На конец года 31.12.2020	Примечание
1 Общая балансовая (остаточная) стоимость недвижимого имущества учреждения в том числе:	тыс. руб.	16185,00/4117,59	16185,01/3966,91	Заполняется бюджетным, автономными и казенным учреждением
2 Общая балансовая (остаточная) стоимость недвижимого имущества, закрепленного за учреждением на праве оперативного управления	тыс. руб.	16185,00/4117,59	16185,01/3966,91	Заполняется бюджетным, автономными и казенным учреждением
3 Общая балансовая (остаточная) стоимость недвижимого имущества, закрепленного за учреждением на праве оперативного управления, и переданного в аренду	тыс. руб.			Заполняется бюджетным, автономными и казенным учреждением
4 Общая балансовая (остаточная) стоимость недвижимого имущества, закрепленного за учреждением на праве оперативного управления, и переданного в безвозмездное пользование	тыс. руб.			Заполняется бюджетным, автономными и казенным учреждением
5 Общая балансовая (остаточная) стоимость движимого имущества, находящегося у учреждения на праве оперативного управления	тыс. руб.	29871,87/11206,85	32171,67/10321,89	Заполняется бюджетным, автономными и казенным учреждением
6 Общая балансовая (остаточная) стоимость движимого имущества, находящегося у учреждения на праве оперативного управления, и переданного в аренду	тыс. руб.			Заполняется бюджетным, автономными и казенным учреждением
7 В том числе общая балансовая (остаточная) стоимость движимого имущества, находящегося у учреждения на праве оперативного управления, и переданного в безвозмездное пользование	тыс. руб.			Заполняется бюджетным, автономными и казенным учреждением
8 Общая площадь объектов недвижимого имущества, находящегося у учреждения на праве оперативного управления	кв. м	6130,50	6130,50	Заполняется бюджетным, автономными и казенным учреждением
9 Общая площадь недвижимого имущества, находящегося у учреждения на праве оперативного управления, и переданного в аренду	кв. м			Заполняется бюджетным, автономными и казенным учреждением
10 Общая площадь недвижимого имущества, находящегося у учреждения на праве оперативного управления, и переданного в безвозмездное пользование	кв. м	216,10	216,10	Заполняется бюджетным, автономными и казенным учреждением
11 Общая площадь объектов недвижимого имущества, арендованного для размещения учреждения	кв.м			Заполняется бюджетным, автономными и казенным учреждением
12 Объем средств, полученных в отчетном году от распоряжения в установленном порядке имуществом, находящимся у учреждения на праве оперативного управления	тыс.руб.			Заполняется бюджетным, автономными и казенным учреждением
13 Общая балансовая (остаточная) стоимость недвижимого имущества, приобретенного учреждением в отчетном году за счет средств, выделенных Учредителем, учреждению на указанные цели	тыс.руб.			Заполняется бюджетным, учреждением


14 Общая балансовая (остаточная) стоимость недвижимого имущества, приобретенного учреждением в отчетном году за счет доходов, полученных от платных услуг и иной приносящей доход деятельности	тыс. руб.			Заполняется бюджетным, учреждением
15 Общая балансовая (остаточная) стоимость особо ценного движимого имущества, находящегося у учреждения на праве оперативного управления	тыс. руб.			Заполняется бюджетным, учреждением

**4. О показателях эффективности деятельности учреждения**


(заполняется в отношении учреждений, наделенных полномочиями по исполнению муниципальных функций, а также осуществляющих полномочия по обеспечению деятельности органов местного самоуправления, осуществляющих функции и полномочия учредителя таких учреждений)

N п/п	Наименование вида деятельности	Наименование показателя эффективности деятельности	Правовой акт, устанавливающий показатель эффективности деятельности	Единица измерения показателя эффективности деятельности	Целевое значение на отчетный период, установленное в правовом акте	Фактическое значение, достигнутое за отчетный период
1	2	3	4	5	6	7

Руководитель учреждения  
"01" 03 2021

  
О.Б. Грязнова  
подпись (расшифровка подписи)


Руководитель финансово-экономической  
службы учреждения  
"01" 03 2021

  
В.В.Хараева  
подпись (расшифровка подписи)

Главный бухгалтер  
"01" 03 2021

  
Е.В.Снегирева  
подпись (расшифровка подписи)

Исполнитель  
"01" 03 2021

  
О.Б. Грязнова  
подпись (расшифровка подписи)

**ДОКУМЕНТ ПОДПИСАН  
ЭЛЕКТРОННОЙ ПОДПИСЬЮ**

**СВЕДЕНИЯ О СЕРТИФИКАТЕ ЭП**

Сертификат 603332450510203670830559428146817986133868575884

Владелец Грязнова Оксана Борисовна

Действителен с 02.03.2021 по 02.03.2022