

УТВЕРЖДАЮ

Директор МАОУ "СОШ №8 г. Улан-Удэ"
(наименование должности лица, утверждающего документ)

О.Б. Грязнова
(подпись) №8 (расшифровка подписи)

" 2018 г.



План финансово - хозяйственной деятельности
на 2019 год и плановый период 2020-2021 года

КОДЫ

Форма по КФД
Дата

Наименование муниципального бюджетного/
автономного учреждения

Муниципальное автономное
образовательное учреждение "Средняя
общеобразовательная школа №8 г. Улан-
Удэ"

ИНН/
КПП

Единица измерения: руб.

Наименование органа,
осуществляющего

Код по реестру участников бюджетного процесса, а
также юридических лиц, не являющихся
участниками бюджетного процесса

по ОКЕИ

0323069345/ 032601001
383
813J0207

Адрес фактического местонахождения
муниципального бюджетного/
автономного учреждения
(подразделения)

Россия, Бурятия Респ, 670034, г. Улан-Удэ, ул.Толстихина, 2/Б

Сведения о деятельности муниципального автономного учреждения

1.1. Цели деятельности муниципального учреждения.

Образовательная деятельность по образовательным программам начального общего, основного общего и среднего образования, адаптация обучающихся к жизни в обществе, создание для них основы для осознанного выбора и последующего освоения профессиональных образовательных программ, воспитание у обучающихся гражданственности, трудолюбия, уважения к правам и свободам человека, любви к окружающей природе, Родине, семье, формирование здорового образа жизни.

1.2. Виды деятельности муниципального учреждения.

Реализация общеобразовательных программ начального общего, основного общего и среднего (полного) общего образования

1.3. Перечень услуг (работ), относящихся в соответствии с уставом к основным видам деятельности Учреждения, в том числе и на платной основе:

Программы дошкольного образования

Общеобразовательные программы начального общего, основного общего и среднего общего образования

Дополнительные образовательные программы художественно-эстетической, физкультурно-спортивной направленностей

Дополнительные образовательные программы летнего отдыха обучающихся

1.4. Общая балансовая стоимость муниципального недвижимого имущества, всего, в том числе:	16 185 005,46
1.4.1. Стоимость имущества, закрепленного собственником имущества за муниципальным учреждением на праве оперативного управления.	16 185 005,46
1.4.2. Стоимость имущества, приобретенного муниципальным учреждением (подразделением) за счет выделенных собственником имущества учреждения средств.	0,00
1.4.3. Стоимость имущества, приобретенного муниципальным учреждением за счет доходов, полученных от платной и иной приносящей доход деятельности.	0,00
1.4.4. Остаточная стоимость недвижимого муниципального имущества.	4 280 838,11
1.5. Общая балансовая стоимость движимого муниципального имущества, всего, в том числе:	15 285 231,11
1.5.1. Общая балансовая стоимость особо ценного движимого имущества.	1 293 086,31
1.5.2. Остаточная стоимость особо ценного движимого имущества.	209 539,71

Раздел 1. Показатели финансового состояния учреждения
на 1 декабря 2019 г.
(последнего отчетного дату)

№ п/п	Наименование показателя	Сумма, руб. (с точностью до двух знаков после запятой – 0.00)
1	2	3
	Нефинансовые активы, всего:	20 052 150.90
	из них:	
	недвижимое имущество, всего:	16 185 005.46
	в том числе:	
	остаточная стоимость	4 280 838.11
	особо ценное движимое имущество, всего:	1 293 086.31
	в том числе:	
	остаточная стоимость	209 539.71
	Финансовые активы, всего:	6 116 697.41
	из них:	
	денежные средства учреждения, всего	6 091 697.41
	в том числе:	
	денежные средства учреждения на счетах	6 091 697.41
	денежные средства учреждения, размещенные на депозиты в кредитной организации	0.00
	иные финансовые инструменты	0.00
	дебиторская задолженность по доходам	0.00
	дебиторская задолженность по расходам	25 000.00
	Обязательства, всего:	17 168 613.02
	из них:	
	долговые обязательства	0.00
	кредиторская задолженность:	17 168 613.02
	в том числе:	
	просроченная кредиторская задолженность	0.00

Наименование показателя	Код строки	Код по бюджетной классификации	Объем финансового обеспечения, руб. (с точностью до двух знаков после запятой – 0,00)						
			всего	в том числе:				поступления от оказания услуг (выполнения работ) на платной основе и от иной приносящей доход деятельности	
				субсидия на финансовое обеспечение выполнения муниципального задания	субсидии, предоставляемые в соответствии с абзацем вторым пункта 1 статьи 78.1 Бюджетного кодекса Российской Федерации	субсидии на осуществление капитальных вложений	субсидии на осуществление капитальных вложений		
1	2	3	4	5	6	7	8	9	
Поступления от доходов, всего:	100	X	70 166 234,00	66 842 088,00	3 284 146,00	0,00	40 000,00	0,00	
доходы от оказания услуг, работ	120	130	66 882 088,00	66 842 088,00	X	X	40 000,00		
безвозмездные поступления	140	180	0,00	X	X	X		X	
иные субсидии, предоставленные из бюджета	150	180	3 284 146,00	X	3 284 146,00	0,00	X	X	
Выплаты по расходам, всего:	200	X	70 166 234,00	66 842 088,00	3 284 146,00	0,00	40 000,00	0,00	
в том числе на: выплаты персоналу всего:	210		59 389 428,00	59 389 428,00	0,00	0,00		0,00	
из них:									
оплата труда и начисления на выплаты по оплате труда	211	211.213	59 389 428,00	59 389 428,00					
из них:									
уплату налогов, сборов и иных платежей, всего	230	290	325 393,00	325 393,00					
из них:									
расходы на закупку товаров, работ, услуг, всего	260	X	10 451 413,00	7 127 267,00	3 284 146,00	0,00	40 000,00	0,00	
услуги связи	261	221	20 400,00	20 400,00					
транспортные услуги	262	222	0,00						
коммунальные услуги	263	223	2 805 200,00	2 805 200,00					
арендная плата за пользование имуществом	264	224	0,00						
работы услуги по содержанию имущества	265	225	226 685,00	226 685,00					
прочие работы, услуги и товары	266	226.310.340	7 399 128,00	4 074 982,00	3 284 146,00		40 000,00		
из них:									
увеличение стоимости основных средств		310		3 381 504,00					
увеличение стоимости материальных запасов		340		68 400,00					
Остаток средств на начало года	500	X	0,00	0,00	0,00		0,00		
Остаток средств на конец года	600	X	0,00	0,00	0,00		0,00		

Раздел 2.1. Показатели выплат по расходам на закупку товаров, работ, услуг учреждения на 1 января 2019 г.

Наименование показателя	Код строки	Год начала закупки	Сумма выплат по расходам на закупку товаров, работ и услуг, руб. (с точностью до двух знаков после запятой - 0,00)								
			всего на закупки			в том числе:					
						в соответствии с Федеральным законом от 5 апреля 2013 г. N 44-ФЗ "О контрактной системе в сфере закупок товаров, работ, услуг для обеспечения государственных и муниципальных нужд"			в соответствии с Федеральным законом от 18 июля 2011 г. N 223-ФЗ "О закупках товаров, работ, услуг отдельными видами юридических лиц"		
1	2	3	на 2019 г. очередной финансовый год	на 2020 г. 1-ый год планового периода	на 2021 г. 2-ой год планового периода	на 2019 г. очередной финансовый год	на 2020 г. 1-ый год планового периода	на 2021 г. 2-ой год планового периода	на 2019 г. очередной финансовый год	на 2020 г. 1-ый год планового периода	на 2021 г. 2-ой год планового периода
Выплаты по расходам на закупку товаров, работ, услуг всего:	1	X	10 451 413,00	10 522 225,00	10 522 225,00	0,00	0,00	0,00	10 451 413,00	10 522 225,00	10 522 225,00
в том числе: на оплату контрактов заключенных до начала очередного финансового года:	1001	X	1 967 520,04	0,00	0,00	0,00	0,00	0,00	1 967 520,04	0,00	0,00
на закупку товаров работ, услуг по году начала закупки:	2001		10 451 413,00	10 522 225,00	10 522 225,00	0,00	0,00	0,00	10 451 413,00	10 522 225,00	10 522 225,00

Муниципальное автономное образовательное учреждение
"Средняя общеобразовательная школа № 8 г. Улан-Удэ"

Субсидия на выполнение муниципального задания

1. Расчеты (обоснования) выплат персоналу (строчка 210)

Код видов расходов 111.112.113.119

Источники финансирования МБ РФ

1.1 Расчеты (обоснования) расходов по оплате труда

ПЛАТНОЕ РАСПИСАНИЕ № А от 01.01.2020

Муниципальное автономное образовательное учреждение "Средняя общеобразовательная школа № 8 г. Улан-Удэ"

Наименование должностей	Кол-во шт. единиц	Базовый (длительной) оклад	Сумма базовых (должностных) окладов	Выплата компенсационного характера от базовой (должностной) оклада			Кэф-фици-ент груп-пы окла-да	Итого базовая часть	Выплаты компенсационного характера к заработной плате		Итого базовая часть с выплатами компенсационного характера к заработной плате	Стимулирующие выплаты (доп. денеж. доп. МРОТ) с РК, СП	Всего	
				Повышающие коэффициенты		сумма			сумма	районный коэффициент (РК)				процентная надбавка за стаж работы в южных районах
				за выслугу лет	за особые усл. труд. характ.									
			сумма	%	сумма			сумма	%					
Административный персонал														
Директор	1,00	8 822,67	8 822,67	0,00	0,00	2,50	24 262,34	1,2	4 852,47	30	36 393,51		36 393,51	
учебно-методической	3,00	7 058,14	21 174,41	0,20	4 234,88	0,00	79 404,03	1,2	15 880,81	30	119 106,05		119 106,05	
Заместитель директора по учебно-методической работе	1,00	7 058,14	7 058,14	0,20	1 411,63	0,00	26 468,01	1,2	5 293,60	30	39 702,02		39 702,02	
Заместитель директора по социальной работе	1,00	7 058,14	7 058,14	0,20	1 411,63	0,00	26 468,01	1,2	5 293,60	30	39 702,02		39 702,02	
Заместитель директора по научно-методической работе	1,00	7 058,14	7 058,14	0,20	1 411,63	0,00	26 468,01	1,2	5 293,60	30	39 702,02		39 702,02	
административно-	1,00	7 058,14	7 058,14	0,00	0,00	2,50	17 645,34	1,2	3 529,07	30	26 468,01		26 468,01	
Заведующий библиотекой	1,00	7 234,00	7 234,00	0,00	0,00	0,00	7 234,00	1,2	1 446,80	30	10 851,00	6 069,00	16 920,00	
Итого АУП	9,00		65 463,62	0,00	0,00	0,00	207 949,74		41 589,95		311 934,61	6 069,00	317 993,61	
Учитель	131,00		1 156 259,56				1 497 901,51	1,2	299 580,30	30	2 246 852,27		2 246 852,27	
Итого УП	131,00		1 156 259,56	0,00	0,00	0,00	1 497 901,51		299 580,30		3 246 852,27	0,00	3 246 852,27	
Прочий педагогический персонал														
Педагог дополнительного образования	5,00	5 794,00	28 970,00	0,00	0,00	0,00	28 970,00	1,2	5 794,00	30	43 455,00	41 145,00	84 600,00	
Педагог-психолог	1,50	5 908,00	8 862,00	0,00	0,00	0,00	8 862,00	1,2	1 772,30	30	13 293,00	12 087,00	25 380,00	
Продюсер-организатор общественной деятельности	1,00	6 081,00	6 081,00	0,00	0,00	0,00	6 081,00	1,2	1 216,20	30	9 124,50	7 708,50	16 920,00	
Итого ПП	7,50		43 913,00	0,00	0,00	0,00	43 913,00		8 782,60		65 869,50	61 030,50	126 900,00	
Учебно-методический персонал														
Библиотекарь	1,50	5 737,00	8 605,50	0,00	0,00	0,00	8 605,50	1,2	1 721,10	30	12 908,25	12 471,75	25 380,00	
Секретарь-руководитель	1,50	4 937,00	7 405,50	0,00	0,00	0,00	7 405,50	1,2	1 481,10	30	11 108,25	14 271,75	25 380,00	
Лаборант	3,00	4 937,00	14 811,00	0,00	0,00	0,00	14 811,00	1,2	2 962,20	30	22 216,50	28 543,50	50 760,00	
Инженер - программист	1,00	5 737,00	5 737,00	0,00	0,00	0,00	5 737,00	1,2	1 147,30	30	8 605,50	8 314,50	16 920,00	
Специалет по кадрам	0,50	5 737,00	2 868,50	0,00	0,00	0,00	2 868,50	1,2	573,70	30	4 302,75	4 157,25	8 460,00	
Контрактный управляющий	0,50	5 737,00	2 868,50	0,00	0,00	0,00	2 868,50	1,2	573,70	30	4 302,75	4 157,25	8 460,00	
Итого УМП	6,00		42 296,00	0,00	0,00	0,00	42 296,00		8 459,20		63 444,00	71 016,00	134 360,00	
Обслуживающий персонал														
Рабочий по комплексному обслуживанию и ремонту здания	1	4 464,00	4 464,00	0,00	0,00	0,00	4 464,00	1,2	892,80	30	6 696,00	10 224,00	16 920,00	
вычислительных и вычислительных машин	0,50	4 464,00	2 232,00	0,00	0,00	0,00	2 232,00	1,2	446,40	30	3 348,00	5 112,00	8 460,00	
Уборщик помещений	1,00	4 444,00	4 444,00	0,00	0,00	0,00	4 444,00	1,2	888,80	30	6 666,00	10 254,00	16 920,00	
Дворник	1,00	4 444,00	4 444,00	0,00	0,00	0,00	4 444,00	1,2	888,80	30	6 666,00	10 254,00	16 920,00	
Лидер-роботик	3,00	4 444,00	13 332,00	0,00	0,00	0,00	13 332,00	1,2	2 666,30	30	19 998,00	30 762,00	50 760,00	
Итого ОП	6,00		28 916,00	0,00	0,00	0,00	28 916,00		5 783,20		43 374,00	66 606,00	109 980,00	
ВСЕГО	162,00	0,00	1 336 849,18	0,00	0,00	0,00	1 820 976,25		364 195,25		2 731 464,30	205 621,50	2 937 085,80	

Стимулирующие выплаты (отраслевые)

Стимулирующий фонд учреждений, руб.

Центральный фонд руководителей, руб.

Выплата ФПД мес, руб.

Выплата ФПД в мес.

Выплата ФПД в год

200 000,00

578 314,32

69 199,80

3 784 600,00

3 784 600,00

45 415 200,00

Расчеты (обновления)
 в плане финансово-хозяйственной деятельности за 2021 год
 Муниципальное автономное образовательное учреждение
 "Средняя общеобразовательная школа №8 г. Улан-Удэ"

в учебном году (по состоянию на 31.12.2021)

1. Расчеты (обновления) выплат персоналу (строка 210)

Кодировка расчетов: 111.112.113.119
 Источник финансирования: МБ,РБ

1.1 Расчеты (обновления) расходов на оплату труда
 ПИТАНИЕ РАСЧИСЛЕНИЕ № Уд.01.2021

Муниципальное автономное образовательное учреждение "Средняя общеобразовательная школа №8 г. Улан-Удэ"

Наименование должностей	Код-во шт. единиц	Базовый (должностной) оклад	Сумма базовых (включая надбавки) окладов	Повышающие коэффициенты			Выплаты компенсационного характера от базовой (включая надбавки) оклада			Коэффициент группы оплаты труда	Итого базовая часть	Выплаты компенсационного характера к заработной плате		Итого базовая часть с выплатами компенсационного характера к заработной плате	Стимулирующие выплаты (доплата до МРОТ) с РК, СП	Всего
				за выслугу лет		в особые условия (гроз.п.разр.)	сумма	%	сумма			работный коэффициент (РК)	процентная прибавка за стаж работы в особых условиях			
				ставка	%											
				ставка	%	сумма	сумма	%	сумма			%				
Административно-управленческий персонал																
Директор	1,00	8 822,67	8 822,67		0,00		0,00	2,50	24 262,34	1,2	4 852,47	30	36 393,51		36 393,51	
учебно-воспитательной	3,00	7 058,14	21 174,41	0,20	4 234,88		0,00	2,50	79 404,03	1,2	15 880,81	30	119 106,05		119 106,05	
Заместитель директора по воспитательной работе	1,00	7 058,14	7 058,14	0,20	1 411,63		0,00	2,50	26 468,01	1,2	5 293,60	30	39 702,02		39 702,02	
Заместитель директора по социальной защите	1,00	7 058,14	7 058,14	0,20	1 411,63		0,00	2,50	26 468,01	1,2	5 293,60	30	39 702,02		39 702,02	
научно-методической	1,00	7 058,14	7 058,14	0,20	1 411,63		0,00	2,50	26 468,01	1,2	5 293,60	30	39 702,02		39 702,02	
административно-	1,00	7 058,14	7 058,14		0,00		0,00	2,50	17 645,34	1,2	3 529,07	30	26 468,01		26 468,01	
Заведующий библиотекой	1,00	7 234,00	7 234,00		0,00		0,00		7 234,00	1,2	1 446,80	30	10 851,00	6 009,00	16 920,00	
Итого АУП	9,00		65 463,62		0,00		0,00		207 949,74		41 509,95		311 924,61	6 009,00	317 933,61	
Учитель	131,00		1 156 259,56						1 497 901,51	1,2	299 580,30	30	2 246 852,27		2 246 852,27	
Итого Учитель	131,00		1 156 259,56		0,00		0,00		1 497 901,51		299 580,30		2 246 852,27	0,00	2 246 852,27	
Прочий педагогический персонал																
Педагог дополнительного образования	5,00	5 794,00	28 970,00				0,00		28 970,00	1,2	5 794,00	30	43 458,00	41 145,00	84 603,00	
Педагог-психолог	1,50	5 908,00	8 862,00				0,00		8 862,00	1,2	1 772,40	30	13 293,00	12 087,00	25 380,00	
Преподаватель-организатор основ безопасности	1,00	6 081,00	6 081,00				0,00		6 081,00	1,2	1 216,20	30	9 121,50	7 798,50	16 920,00	
Итого ППП	7,50		43 913,00		0,00		0,00		43 913,00		8 782,60		65 869,50	61 030,50	126 900,00	
Учебно-вспомогательный персонал																
Библиотекарь	1,50	5 737,00	8 605,50		0,00		0,00		8 605,50	1,2	1 721,10	30	12 908,25	12 471,75	25 380,00	
Секретарь-руководитель	1,50	4 937,00	7 405,50		0,00		0,00		7 405,50	1,2	1 481,10	30	11 108,25	14 271,75	25 380,00	
Лаборант	3,00	4 937,00	14 811,00		0,00		0,00		14 811,00	1,2	2 962,20	30	22 216,50	28 543,50	50 760,00	
Инженер - программист	1,00	5 737,00	5 737,00		0,00		0,00		5 737,00	1,2	1 147,40	30	8 605,50	8 314,50	16 920,00	
Специалист по кадрам	0,50	5 737,00	2 868,50		0,00		0,00		2 868,50	1,2	573,70	30	4 302,75	4 157,25	8 460,00	
Контрактный управляющий	0,50	5 737,00	2 868,50		0,00		0,00		2 868,50	1,2	573,70	30	4 302,75	4 157,25	8 460,00	
Итого УВП	8,00		42 296,00		0,00		0,00		42 296,00		8 459,20		63 444,00	71 916,00	135 360,00	
Прочий вспомогательный персонал																
Рабочий по компьютерному обслуживанию и ремонту техники	1	4 464,00	4 464,00		0,00		0,00		4 464,00	1,2	892,80	30	6 696,00	10 224,00	16 920,00	
вычислительных и вычислительных машин	0,50	4 464,00	2 232,00		0,00		0,00		2 232,00	1,2	446,40	30	3 348,00	5 112,00	8 460,00	
Дворник	1,00	4 444,00	4 444,00		0,00		0,00		4 444,00	1,2	888,80	30	6 666,00	10 254,00	16 920,00	
Парикмахер	3,00	4 444,00	13 332,00		0,00		0,00		13 332,00	1,2	2 666,40	30	19 998,00	30 762,00	50 760,00	
Итого ОП	6,50		28 916,00		0,00		0,00		28 916,00		5 783,20		43 374,00	66 606,00	109 980,00	
ВСЕГО	162,00	0,00	1 336 848,18		0,00		0,00		1 878 976,25		364 195,25		2 731 464,30	205 421,50	2 937 085,80	

Стимулирующие выплаты (отраслев.)	200 000,00
Стимулирующий фонд учителей, руб	578 314,32
Централизованный фонд руководителей, руб	69 199,80
Всего ФПН мес. руб	3 784 600,00
Итого ФПН в год	3 784 600,00
Выделено ФПН в год	45 415 200,00

Расчеты (обоснования)

к плану финансово-хозяйственной деятельности

Муниципального автономного общеобразовательного учреждения "Средняя общеобразовательная школа № 8 г. Улан-Удэ"

Субсидия на выполнение муниципального задания

1.4. Расчеты (обоснования) страховых взносов на обязательное страхование в Пенсионный фонд РФ, в Фонд социального страхования РФ, в Федеральный фонд обязательного медицинского страхования

№	Наименование государственного внебюджетного фонда	Размер базы для начисления страховых взносов, руб	Сумма взносов, руб.*
1	2	3	4
1	Страховые взносы в Пенсионный фонд Российской Федерации, всего	x	
	в том числе :		
1.1.	по ставке 22,0%		10 035 080,00
1.2.	по ставке 10%		
1.3.	с применением пониженных тарифов взносов в Пенсионный фонд РФ для отдельных категорий плательщиков		
2	Страховые взносы в Фонд социального страхования РФ, всего	x	
	в том числе:		
2.1.	обязательное страхование на случай временной нетрудоспособности и в связи с материнством по ставке 2,9%		1 322 806,00
2.2.	с применением ставки взносов в Фонд социального страхования РФ по ставке 0,0%		
2.3.	обязательное социальное страхование от несчастных случаев на производстве и профессиональных заболеваний по ставке 0,2 %		91 228,00
2.4.	обязательное социальное страхование от несчастных случаев на производстве и профессиональных заболеваний по ставке 0, %		
2.5.	обязательное социальное страхование от несчастных случаев на производстве и профессиональных заболеваний по ставке 0, %		
3	Страховые взносы в Федеральный фонд обязательного медицинского страхования, всего (по ставке 5,1%)		2 326 314,00
	Итого:	x	13 775 428,00

* выделено бюджетных ассигнований

13 775 428,00

3. Расчет (обоснование) расходов на уплату налогов, сборов и иных платежей

№	Наименование расходов	Налоговая база, руб	Ставка налога, %	Сумма исчисленного налога, подлежащего уплате, руб (гр.3*гр.4/100)*
1	2	3	4	5
1	налог на имущество	434 115,00	1,10	4 775,27
2	налог на имущество	4 641 468,00	2,20	102 112,30
3	налог на землю	15 095 477,25	1,50	226 432,16
	Итого:	x	x	333 319,72

* выделено бюджетных ассигнований

325 393,00

6. Расчет (обоснование) расходов на закупку товаров, работ, услуг

6.1. Расчет (обоснование) расходов на оплату услуг связи

№	Наименование расходов	Количество номеров	платежей в год	Стоимость за единицу, руб	Сумма руб. (гр.3*гр.4*гр.5)
1	2	3	4	5	6
1	услуги связи	2	12		20 400,00
	Итого:	x	x	x	20 400,00

* выделено бюджетных ассигнований

20400

*остаток на начало года согласно приказа КО №2 от 09.01.2018

6.3. Расчет (обоснование) расходов на оплату коммунальных услуг*

№	Наименование показателя	Размер потребления ресурсов	Тариф (с учетом НДС), руб	Индексация, %	Сумма руб. (гр.3*гр.4*гр.5)*
1	2	3	4	5	6
1	тепловая энергия	828.23	2 060.48	1.00	1 706 542.55
2	горячее водоснабжение	2 053.28	125.01	1.00	256 680.53
3	электроэнергия	106 425.00	6.07	1.00	645 999.75
4	водоснабжение	3 109.00	20.41	1.00	63 454.69
5	водоотведение	5 069.72	26.14	1.00	132 522.48
	Итого:	x	x	x	2 805 200.00

* выделено бюджетных ассигнований

2 805 200.00

*остаток на начало года согласно приказа КО №2 от 09.01.2018

6.5. Расчет (обоснование) расходов на оплату работ, услуг по содержанию имущества

№	Наименование расходов	Объект	Количество работ (услуг)	Стоимость работ (услуг), руб
1	2	3	4	5
1	вывоз мусора	г.Улаи- Уд.ул.Голетихина, 2/Б	12	43 000.00
2	техобслуживание КТС, техобслуживание ПЦН		12	10 560.00
3	техобслуживание АПС		12	48 000.00
4	техобслуживание видеонаблюдения		12	43 200.00
5	поверка огнетушителей			7 000.00
6	дератизация, дезинсекция			35 280.00
7	замер сопротивления			18 000.00
8	проверка манометров			645.00
9	поверка приборов учета			21 000.00
			x	226 685.00

* выделено бюджетных ассигнований

226 685.00

6.6. Расчет (обоснование) расходов на оплату прочих работ, услуг

№	Наименование расходов	Количество договоров	Стоимость услуги, руб	
1	2	3	4	
1	КТС		25 000.00	
2	вывод сигнала на пульт 01		30 000.00	
3	ЧОП		194 000.00	
4	сан.гигиеническая подготовка		85 000.00	
5	медосмотр		203 078.00	
6	аттестация рабочих мест		4 000.00	
7	психиатрическое обследование			
8	производственный контроль		37 000.00	
9	монтаж аварийного освещения			
10	лабораторные исследования			
11	ПЦН		47 000.00	
			x	625 078.00

* выделено бюджетных ассигнований

625 078.00

6.7. Расчет (обоснование) расходов на приобретение основных средств, материальных запасов

№	Наименование расходов	Количество	Средняя стоимость, руб	Сумма, руб (гр.3* гр.4)*
1	2	3	4	5
	обеспечение образовательного процесса (приобретение учебников и учебных пособий, средств обучения, игр, игрушек) Постановление Правительства РБ № 616 от 09.12.14	2 315	1 460.69	3 381 504.00
	гипсокартон	20	484	9 680.00
	краска			8 065.00

Заборная доска			2 300.00
Мыло жидкое	30	200	6 000.00
Туалетная бумага	8	250	2 000.00
Бытовая химия			6 000.00
Тряпки хозяйственные	115	200	23 000.00
Бумага А4	50	225	11 250.00
Ручки	21	5	105.00
			3 449 904.00

*выделено бюджетных ассигнований

3 449 904.00

Всего по субвенции на выполнение муниципального задания:

66 842 088.00

в т.ч.расходы на закупку товаров, работ, услуг

7 127 267.00

Расчеты (обоснования)
к плану финансово-хозяйственной деятельности на 2019 год
Муниципальное автономное общеобразовательное учреждение "Средняя общеобразовательная школа
№ 8 г. Улан-Удэ"
Субсидии на иные выплаты

6. Расчет (обоснование) расходов на закупку товаров, работ, услуг

6.6. Расчет (обоснование) расходов на оплату прочих работ, услуг

№	Наименование расходов	Количество договоров	Стоимость услуги, руб
1	2	3	4
1	На меры социальной поддержки отдельных категорий обучающихся муниципальных общеобразовательных учреждений г. Улан-Удэ в форме бесплатного горячего питания	4	3 284 146.00
	Итого:	x	3 284 146.00

Всего по субвенции на выполнение муниципального задания:

3 284 146.00

Расчеты (обоснования)
к плану финансово-хозяйственной деятельности за 2019 год

Муниципальное автономное общеобразовательное учреждение "Средняя общеобразовательная школа № 8 г. Улан-Удэ"

поступления от услуг на платной основе и от иных приносящих доход деятельности

1. Расчеты (обоснования) выплат персоналу (строка 210)

Код видов расходов 111.112.113.119

Источник финансового обеспечения приносящий доход деятельность

6.6. Расчет (обоснование) расходов на оплату прочих работ, услуг

№	Наименование расходов	Количество договоров	Стоимость услуги, руб
1	2	3	4
1	Организация питания в ЛДП, ЛТО		40 000,00
2			
	Итого:	x	40 000,00
			40 000,00

6.7. Расчет (обоснование) расходов на приобретение основных средств, материальных запасов

№	Наименование расходов	Количество	Средняя стоимость, руб	Сумма, руб (гр.3* гр.4)
1	2	3	4	5
				0,00

*остаток на начало года согласно приказа КО

Всего: 40 000,00
в т.ч. расходы на закупку товаров, работ, услуг 40 000,00

Расчеты (обоснования)
к плану финансово-хозяйственной деятельности за 2020 год
Муниципальное автономное общеобразовательное учреждение "Средняя общеобразовательная школа
№ 8 г. Улан-Удэ"
Субсидии на иные выплаты

6. Расчет (обоснование) расходов на закупку товаров, работ, услуг

6.6. Расчет (обоснование) расходов на оплату прочих работ, услуг

№	Наименование расходов	Количество договоров	Стоимость услуги, руб
1	2	3	4
1	На меры социальной поддержки отдельных категорий обучающихся муниципальных общеобразовательных учреждений г. Улан-Удэ в форме бесплатного горячего питания		3 259 958,00
	Итого:	х	3 259 958,00

Всего по субвенции на выполнение муниципального задания:

3 259 958,00

Расчеты (обоснования)
к плану финансово-хозяйственной деятельности за 2020 год
Муниципальное автономное общеобразовательное учреждение "Средняя общеобразовательная школа № 8 г. Улан-Удэ"
получения от услуг на платной основе и от иных источников дохода
деятельности

6.5. Расчет (обоснование) расходов на оплату работ, услуг по содержанию имущества

№	Наименование расходов	Объект	Количество работ (услуг)	Стоимость работ (услуг).
1	2	3	4	5
1				
2				
3				
	Итого:	x	x	0,00

6.6. Расчет (обоснование) расходов на оплату прочих работ, услуг

№	Наименование расходов	Количество договоров	Стоимость услуги, руб
1	2	3	4
1	Организация питания в ЛДП, ЛГО		40 000,00
	Итого:	x	40 000,00
			40 000,00

Всего: 40 000,00
в т.ч.расходы на закупку товаров, работ, услуг 40 000,00

Наименование показателя	Код строки	Код по бюджетной классификации	Объем финансового обеспечения, руб. (с точностью до двух знаков после запятой – 0.00)						
			всего	в том числе:				поступления от оказания услуг (выполнения работ) на платной основе и от иной приносящей доход деятельности	
				субсидия на финансовое обеспечение выполнения муниципального задания	субсидии, предоставляемые в соответствии с абзацем вторым пункта 1 статьи 78.1 Бюджетного кодекса Российской Федерации	субсидии на осуществление капитальных вложений	субсидии на осуществление капитальных вложений		
1	2	3	4	5	6	7	8	9	
Поступления от доходов, всего:	100	X	70 237 046.00	66 937 088.00	3 259 958.00	0.00	40 000.00	0.00	
доходы от оказания услуг, работ	120	130	66 977 088.00	66 937 088.00	X	X	40 000.00		
безвозмездные поступления	140	180	0.00	X	X	X		X	
иные субсидии, предоставленные из бюджета	150	180	3 259 958.00	X	3 259 958.00	0.00	X	X	
Выплаты по расходам, всего:	200	X	70 237 046.00	66 937 088.00	3 259 958.00	0.00	40 000.00	0.00	
в том числе на: выплаты персоналу всего:	210		59 389 428.00	59 389 428.00	0.00	0.00		0.00	
из них:									
оплата труда и начисления на выплаты по оплате труда	211	211.213	59 389 428.00	59 389 428.00					
из них:									
уплату налогов, сборов и иных платежей, всего	230	290	325 393.00	325 393.00					
из них:									
расходы на закупку товаров, работ, услуг, всего	260	X	10 522 225.00	7 222 267.00	3 259 958.00	0.00	40 000.00	0.00	
услуги связи	261	221	20 400.00	20 400.00					
транспортные услуги	262	222	0.00						
коммунальные услуги	263	223	2 805 200.00	2 805 200.00					
арендная плата за пользование имуществом	264	224	0.00						
работы услуги по содержанию имущества	265	225	232 645.00	232 645.00					
прочие работы, услуги и товары	266	226.310.340	7 463 980.00	4 164 022.00	3 259 958.00		40 000.00		
из них:									
увеличение стоимости основных средств		310		3 381 504.00					
увеличение стоимости материальных запасов		340		72 218.00					
Остаток средств на начало года	500	X	0.00		0.00				
Остаток средств на конец года	600	X	0.00	0.00	0.00		0.00		

Субсидия на выполнение муниципального задания

1.4. Расчеты (обоснования) страховых взносов на обязательное страхование в Пенсионный фонд РФ, в Фонд социального страхования РФ, в Федеральный фонд обязательного медицинского страхования

№	Наименование государственного внебюджетного фонда	Размер базы для начисления страховых взносов, руб	Сумма взносов, руб.*
1	2	3	4
1	Страховые взносы в Пенсионный фонд Российской Федерации, всего	x	
	в том числе :		
1.1.	по ставке 22,0%		10 035 080,00
1.2.	по ставке 10%		
1.3.	с применением пониженных тарифов взносов в Пенсионный фонд РФ для отдельных категорий плательщиков		
2	Страховые взносы в Фонд социального страхования РФ, всего	x	
	в том числе:		
2.1.	обязательное страхование на случай временной нетрудоспособности и в связи с материнством по ставке 2,9%		1 322 806,00
2.2.	с применением ставки взносов в Фонд социального страхования РФ по ставке 0,0%		
2.3.	обязательное социальное страхование от несчастных случаев на производстве и профессиональных заболеваний по ставке 0,2 %		91 228,00
2.4.	обязательное социальное страхование от несчастных случаев на производстве и профессиональных заболеваний по ставке 0, %		
2.5.	обязательное социальное страхование от несчастных случаев на производстве и профессиональных заболеваний по ставке 0, %		
3	Страховые взносы в Федеральный фонд обязательного медицинского страхования, всего (по ставке 5,1%)		2 326 314,00
	Итого:	x	13 775 428,00

* выделено бюджетных ассигнований

13 775 428,00

3. Расчет (обоснование) расходов на уплату налогов, сборов и иных платежей

№	Наименование расходов	Налоговая база, руб	Ставка налога, %	Сумма исчисленного налога, подлежащего уплате, руб (гр.3*гр.4/100)*
1	2	3	4	5
1	налог на имущество	434 115,00	1,10	4 775,27
2	налог на имущество	4 641 468,00	2,20	102 112,30
3	налог на землю	15 095 477,25	1,50	226 432,16
	Итого:	x	x	333 319,72

* выделено бюджетных ассигнований

325 393,00

6. Расчет (обоснование) расходов на закупку товаров, работ, услуг

6.1. Расчет (обоснование) расходов на оплату услуг связи

№	Наименование расходов	Количество номеров	платежей в год	Стоимость за единицу, руб	Сумма руб. (гр.3*гр.4*гр.5)
1	2	3	4	5	6
1	услуги связи	2	12		20 400,00
	Итого:	x	x	x	20 400,00

* выделено бюджетных ассигнований

20400

6.3. Расчет (обоснование) расходов на оплату коммунальных услуг

№	Наименование показателя	Размер потребления ресурсов	Тариф (с учетом НДС), руб	Индексация, %	Сумма руб. (гр.3*гр.4*гр.5)*
1	2	3	4	5	6
1	тепловая энергия	828,23	2 060,48	1,00	1 706 542,55
2	горячее водоснабжение	2 053,28	125,01	1,00	256 680,53

3	электроэнергия	106 425.00	6.07	1.00	645 999.75
4	водоснабжение	3 109.00	20.41	1.00	63 454.69
5	водоотведение	5 069.72	26.14	1.00	132 522.48
	Итого:	x	x	x	2 805 200.00

* выделено бюджетных ассигнований 2 805 200.00

*остаток на начало года согласно приказа 0,00

6.5. Расчет (обоснование) расходов на оплату работ, услуг по содержанию имущества

№	Наименование расходов	Объект	Количество работ (услуг)	Стоимость работ (услуг), руб
1	2	3	4	5
1	вывоз мусора	г.Улан-Удэ, ул.Толстихина. 2/Б	12	43 000.00
2	техобслуживание КТС, техобслуживание ПЦН		12	10 800.00
3	техобслуживание АПС		12	48 000.00
4	техобслуживание видеонаблюдения		12	43 200.00
5	поверка огнетушителей			7 000.00
6	дератизация, дезинсекция			37 000.00
7	замер сопротивления			18 000.00
8	проверка манометров			645.00
9	заправка картриджа			4 000.00
	поверка приборов учета			21 000.00

* выделено бюджетных ассигнований 232 645.00

6.6. Расчет (обоснование) расходов на оплату прочих работ, услуг

№	Наименование расходов	Количество договоров	Стоимость услуги, руб
1	2	3	4
1	КТС		25 000.00
2	вывод сигнала на пульт 01		30 000.00
3	ЧОП		276 500.00
4	сан.гигиеническая подготовка		21 000.00
5	медосмотр		200 000.00
6	аттестация рабочих мест		
7	обучение		73 800.00
8	производственный контроль		37 000.00
9	монтаж аварийного освещения		
10	лабораторные исследования		
11	ПЦН		47 000.00
		x	710 300.00

* выделено бюджетных ассигнований 710 300.00

6.7. Расчет (обоснование) расходов на приобретение основных средств, материальных запасов

№	Наименование расходов	Количество	Средняя стоимость, руб	Сумма, руб (гр.3* гр.4)*
1	2	3	4	5
1	обеспечение образовательного процесса (приобретение учебников и учебных пособий, средств обучения, игр, игрушек) Постановление Правительства РБ № 616 от 09.12.14	2 315	1 460.69	3 381 504.00
	гипсокартон	20	484	9 680.00
	краска			8 083.00
	Заборная доска			2 300.00
	Мыло жидкое	30	200	6 000.00
	Туалетная бумага	8	250	2 000.00
	Бытовая химия			6 000.00
	Тряпки хозяйственные	115	200	23 000.00
	Бумага А4	50	301	15 050.00
	Ручки	21	5	105.00
			x	3 453 722.00

*выделено бюджетных ассигнований 3 453 722.00

Всего по субвенции на выполнение муниципального задания:

66 937 088.00

в т.ч.расходы на закупку товаров, работ, услуг

7 222 267.00

Расшифровка по материальным затратам на 2021 год

на 01.01.2021

№ п/п	Наименование	КОСГУ	потребность (согласно договорам)			выделено	
			периодичность	тариф	сумма		
1	услуги связи	221	12		20 400,00	20 400,00	
	Итого 221				20 400,00	20 400,00	
2	ТО КТС	225	12	450	5 400,00	5 400,00	
3	ТО ПЦН.		12	450	5 400,00	5 400,00	
4	поверка, зарядка огнетушителей				350	7 000,00	7 000,00
5	ТО АПС		12		48 000,00	48 000,00	
6	тех обслуживание видеонаблюдения				43 200,00	43 200,00	
7	замер сопротивления				18 000,00	18 000,00	
8	вывоз мусора				43 000,00	43 000,00	
9	дератизация, дезинфекция				37 000,00	37 000,00	
10	заправка картриджа				4 000,00	4 000,00	
11	поверка манометров			129	645,00	645,00	
	Итого 225:				211 645,00	211 645,00	
12	охрана тревожная кнопка	226	12		25 000,00	25 000,00	
13	охрана пульт		12		47 000,00	47 000,00	
14	вывод сигнала на пульт 01		12	2500	30 000,00	30 000,00	
15	производственный контроль				37 000,00	37 000,00	
16	сан-гигиеническое обучение				21 000,00	21 000,00	
17	медосмотр				200 000,00	200 000,00	
18	обучение по оказанию первой мед. помощи			600	73 800,00	73 800,00	
19	ЧОП				276 500,00	276 500,00	
	Итого 226				710 300,00	710 300,00	
20	гипсокартон		20	484	9 680,00	9 680,00	
21	краска				8 083,00	8 083,00	
22	Заборная доска				2 300,00	2 300,00	
23	Мыло жидкое		30	200	6 000,00	6 000,00	
24	Туалетная бумага		8	250	2 000,00	2 000,00	
25	Бытовая химия				6 000,00	6 000,00	
26	Тряпки хозяйственные		115	200	23 000,00	23 000,00	
27	Бумага А4		50	301	15 050,00	15 050,00	
28	Ручки		21	5	105,00	105,00	
	Итого 340				72 218,00	72 218,00	
	Всего				1 014 563,00	1 014 563,00	
	выделено бюджетных ассигнований				0,00	1 014 563,00	

Расчеты (обоснования)
к плану финансово-хозяйственной деятельности за 2021 год
Муниципальное автономное общеобразовательное учреждение "Средняя общеобразовательная школа
№ 8 г. Улан-Удэ"
Субсидии на иные выплаты

6. Расчет (обоснование) расходов на закупку товаров, работ, услуг

6.6. Расчет (обоснование) расходов на оплату прочих работ, услуг

№	Наименование расходов	Количество договоров	Стоимость услуги, руб
1	2	3	4
1	На меры социальной поддержки отдельных категорий обучающихся муниципальных общеобразовательных учреждений г. Улан-Удэ в форме бесплатного горячего питания		3 259 958,00
	Итого:	х	3 259 958,00

Всего по субвенции на выполнение муниципального задания:

3 259 958,00

Расчеты (обоснования)
к плану финансово-хозяйственной деятельности за 2021 год
Муниципальное автономное общеобразовательное учреждение "Средняя общеобразовательная школа № 8 г. Улап-Удэ"
получившая от услуг на платной основе и от иной приносящей доход деятельности

6.5. Расчет (обоснование) расходов на оплату работ, услуг по содержанию имущества

№	Наименование расходов	Объект	Количество работ (услуг)	Стоимость работ (услуг),
1	2	3	4	5
1				
2				
3				
	Итого:	x	x	0,00

6.6. Расчет (обоснование) расходов на оплату прочих работ, услуг

№	Наименование расходов	Количество договоров	Стоимость услуги, руб
1	2	3	4
1	Организация питания в ЛДЦ, ЛТО		40 000,00
	Итого:	x	40 000,00
			40 000,00

Всего: 40 000,00
в т.ч. расходы на закупку товаров, работ, услуг 40 000,00

Раздел 3. Сведения о средствах, поступающих во временное распоряжение учреждения
на _1_ декабря _2019_ г.
(очередной финансовый год)


Наименование показателя	Код строки	Сумма (руб., с точностью до двух знаков после запятой - 0,00)
1	2	3
Остаток средств на начало года	010	
Остаток средств на конец года	020	
Поступление	030	
Выбытие	040	

Раздел 4. Справочная информация

Наименование показателя	Код строки	Сумма руб. (с точностью до двух знаков после запятой – 0,00)
1	2	3
Объем публичных обязательств, всего:	010	
Объем бюджетных инвестиций (в части переданных полномочий муниципального заказчика в соответствии с Бюджетным кодексом Российской Федерации), всего:	020	
Объем средств, поступивших во временное распоряжение, всего:	030	

Руководитель учреждения


"24" 12 2018


О.Б.Грязнова
подпись (расшифровка подписи)

Заместитель начальника


учреждения

"24" 12 2018


В.В.Хараева
подпись (расшифровка подписи)


Главный бухгалтер учреждения

"24" 12 2018


Е.В.Снегирева
подпись (расшифровка подписи)

Исполнитель

"24" 12 2018


О.Б. Грязнова
подпись (расшифровка подписи)

**ДОКУМЕНТ ПОДПИСАН
ЭЛЕКТРОННОЙ ПОДПИСЬЮ**

СВЕДЕНИЯ О СЕРТИФИКАТЕ ЭП

Сертификат 603332450510203670830559428146817986133868575884

Владелец Грязнова Оксана Борисовна

Действителен с 02.03.2021 по 02.03.2022